

# Leer a los grados inferiores



## FINALIDAD

- Educar a los estudiantes más jóvenes sobre sus pensamientos, sentimientos, atención plena, amabilidad, inclusión y/o salud mental.
- Fomentar el sentido de conexión escolar propiciando que los estudiantes mayores interactúen con los más jóvenes a través de la lectura.

## OBJETIVO

- Para que los estudiantes mayores lean libros a los estudiantes más jóvenes.

## INSTRUCCIONES

### Materiales

- Libros infantiles sobre salud mental, pensamientos o sentimientos

### Montaje

1. Decidan qué tipos de libros leerán los miembros de su club y a qué grados irán dirigidos. Consulten la última página de este documento para ver algunas sugerencias e ideas de libros.
2. Consigan esos libros. Si tienen en mente títulos muy específicos, tal vez deseen comprarlos en una librería o encargarlos por internet. Si prefieren elegir libros de carácter más general, es posible que puedan conseguirlos en la biblioteca escolar o en la biblioteca pública local. ¡Es muy probable que el bibliotecario esté encantado de ayudarles a elegir algunos libros excelentes!
3. Consulten las páginas siguientes para obtener más instrucciones, según si van a leer a estudiantes de su propia escuela o si necesitan trasladarse a la escuela de ellos.



Un reconocimiento tanto a  
**Old River Elementary** como a  
**Frank Wagner Elementary**  
por inspirar este AAA.



**¡Cuéntanos cómo va la actividad!**

Nos encantaría recibir tus fotos o que nos etiquetes en las redes sociales



@ErikasLH



@ErikasLH



erikas.lighthouse



@Erika's Lighthouse

## Instrucciones para la misma escuela

Utilicen estas instrucciones si tienen a los grados inferiores en el mismo edificio escolar. Por ejemplo, supongamos que son estudiantes de octavo grado en una escuela primaria (de K-8) y quieren leerles a los alumnos de grados inferiores.

1. El primer paso consistirá en determinar a qué grados les leerán y cuándo se llevará a cabo la actividad. Comuníquese con algunos de los maestros de esos alumnos más jóvenes, o con el personal administrativo, para ayudar a planificarlo. Esta actividad puede realizarse durante la hora del almuerzo, después de la escuela o incluso durante el horario de clases de los alumnos más pequeños. Sea cual sea el horario que mejor funcione, será necesario coordinarlo con los maestros.
2. Establezca el horario en que los alumnos mayores les leerán a los más jóvenes. Esta puede ser una actividad para la hora del almuerzo, para después de clases o incluso para realizarse durante el horario lectivo de los alumnos más pequeños. Asegúrese de coordinar con los maestros pertinentes o con el personal administrativo para planificar la actividad adecuadamente.
3. Decida cuántos lectores participarán. Si cuenta con varios lectores, puede asignar a cada uno de ellos la tarea de leer a un grupo pequeño y diferente de alumnos.

### ¡Otros aspectos a considerar al ejecutar!

- Coordina con el bibliotecario, si tu escuela cuenta con uno; es posible que dispongan de algunos libros excelentes.
- Ten en cuenta que los niños de preescolar y los de segundo grado pueden tener niveles de lectura muy diferentes. Asegúrate de elegir libros adecuados para el grupo al que vas a leer. Un bibliotecario o un maestro probablemente podría ayudarte con esto.
- Planifica con antelación cómo asignarás a los lectores a los grupos. Considera cuánto espacio tendrás disponible, si se sentarán en mesas o en el suelo, ¡y a cuántas personas leerá cada lector!
- Si utilizas un libro ilustrado, ¡asegúrate de mostrar las imágenes a los estudiantes a quienes les estás leyendo!

### ¡Cuéntanos cómo va la actividad!

Nos encantaría recibir tus fotos o que nos etiquetes en las redes sociales



@ErikasLH



@ErikasLH









erikas.lighthouse



@Erika's Lighthouse

# Algunos excelentes ejemplos de libros para leer a estudiantes más jóvenes



**¡Cuéntanos cómo va la actividad!**

Nos encantaría recibir tus fotos o que nos etiquetes en las redes sociales



@ErikasLH



@ErikasLH



erikas.lighthouse



@Erika's Lighthouse